




ABSOLUTE SWING



Ermetika[®]



ABSOLUTE SWING



CATALOGUE



ABSOLUTE DI ERMETIKA – SISTEMA FILOMURO A BATTENTE

L'essenziale è invisibile agli occhi

Antoine de Saint-Exupery

La porta, anticamente nata come elemento per isolarsi e proteggersi, nel Medioevo assume la funzione di nascondere e mimetizzare passaggi, arrivando ad acquisire una funzione decorativa durante il Rinascimento.

Le attuali tendenze di arredo hanno rivalutato le due funzioni essenziali, spingendo i progettisti di interni a cercare nuovi sistemi di chiusura capaci di coniugare praticità e design.

Grazie all'utilizzo dei sistemi filomuro è possibile mascherare gli accessi ad ambienti riservati, come dispense e ripostigli, o estendere la decorazione dell'ambiente integrando la porta come elemento di continuità.

Ermetika, con i suoi 25 anni di esperienza maturati nel settore dei sistemi scorrevoli a scomparsa, si è lasciata affascinare da questa filosofia e l'ha concretizzata nella creazione del suo primo sistema filomuro a battente: *Absolute swing*.

Il sistema *Absolute swing* di Ermetika coniuga perfettamente sia la necessità di nascondere e isolare che quella di decorare e arredare.

ABSOLUTE, ogni casa ha il suo segreto

ERMETIKA'S ABSOLUTE SYSTEM – SWING FLUSH DOORS SYSTEM

What is essential is invisible to the eye.

Antoine de Saint-Exupery

In ancient times the door was conceived as something aimed to isolate and protect places, in Middle Ages it started to be used to hide and keep secret passages and during Renaissance it became a furniture element.

At present times the interior designers have melt these main functions in order to join the increasing demand of practical and fashion closing systems.

Flush door systems are ideal to hide entrance to reserved rooms such as storerooms and closets or to extend wall decoration to the door for an aesthetically pleasing result.

Ermetika have been manufacturing sliding door systems for over 25 years, and, captivated by this philosophy, created his first swing flush door system: *Absolute swing*.

Ermetika's *Absolute swing* system easily combines both sides of its identity, hiding secrets and showing beauty.

ABSOLUTE, every home has its secret

SYSTÈME ABSOLUTE – PORTE BATTANTE INVISIBLE

L'essentiel est invisible pour les yeux

Antoine de Saint-Exupery

Dans les temps anciens, la porte avait pour but d'isoler et de protéger les pièces. Au Moyen-Age, elle fût utilisée aussi pour cacher les passages secrets, à la Renaissance, elle devint un élément de décor.

Aujourd'hui les décorateurs ont redéfini leur fonctionnalité afin de répondre à la demande toujours plus pressante de systèmes pratiques et résolument modernes.

Les portes intégrées dans le mur représentent la solution idéale pour cacher les entrées de lieux privés ou pour préserver une continuité au décor du mur en incluant la porte avec harmonie.

Ermetika développe et fabrique des systèmes pour portes coulissantes escamotables depuis 25 ans, et maintenant, animée de cette philosophie, propose son premier système battant invisible: *Absolute swing*.

Absolute swing, le système d'Ermetika pensé pour cacher vos passages secrets et révéler la beauté des lieux.

ABSOLUTE, toutes les maisons ont leur secret

ECCELLENZA NASCOSTA

HIDDEN EXCELLENCE

EXCELLENCE CACHÉE





ELEGANZA E DISCREZIONE

ELEGANT AND MINIMAL

ELÉGANCE ET MINIMALISME





MINIMALISMO E DESIGN

BASIC AND COOL

SIMPLICITÉ ET MODERNITÉ



TENDENZA E PRATICITÀ

FASHION AND PRACTICAL

TENDANCE ET PRATICITÉ





ABSOLUTE TELAIO FILOMURO A BATTENTE

SWING FLUSH DOOR SYSTEM

PORTE BATTANTE INVISIBILE



Dimensioni standard / Standard dimensions / Dimensions standards

Luca di passaggio Passage opening Ouverture de passage L	Luca di passaggio Passage opening Ouverture de passage H	C	HT	Spessore parete Finished wall width Épaisseur cloison finie SP
600	2000/2100 2400	720	2060 / 2160 2460	105/125* 72/100/125**
700		820		
800		920		
900		1020		
1000		1120		
1100		1220		

Dimensioni fuori standard / Custom size / Sur mesure

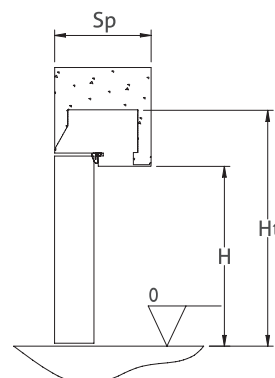
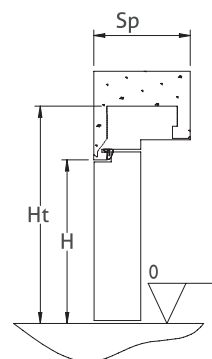
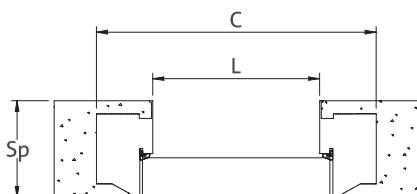
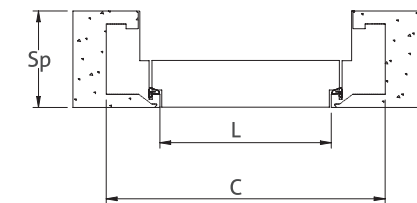
Luca di passaggio Passage opening Ouverture de passage L	Luca di passaggio Passage opening Ouverture de passage H	C	HT	Spessore parete Finished wall width Épaisseur cloison finie SP
600	1500/2300 2301/2700 2701/3000	720	1560/2360 2360/2760 2760/3060	105/125* 72/100/125**
700		820		
800		920		
900		1020		
1000		1120		
1100		1220		

* versione intonaco / **versione cartongesso

* plastered wall version / **plasterboard wall version

* version enduit / **version plaque de plâtre

LEGENDA / KEY / LÉGENDE

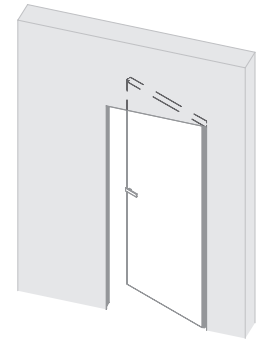
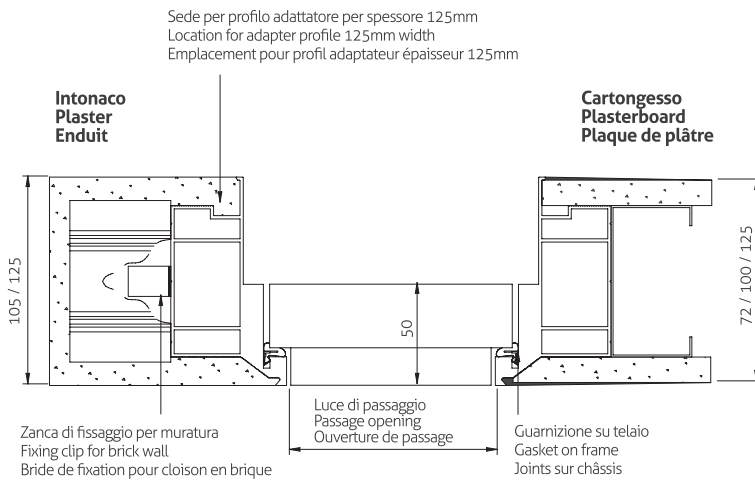




SISTEMA FIOMURO A BATTENTE - A SPINGERE

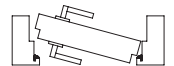
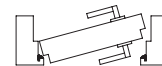
FLUSH SWING DOOR SYSTEM - PUSH

PORTE BATTANTE INVISIBLE - À POUSSER



Spingere Sx
Push L
Poussant Gauche


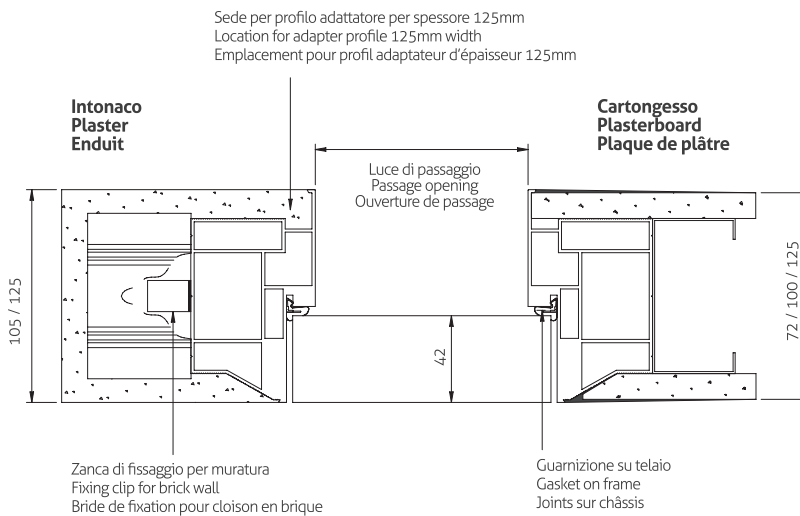
Spingere Dx
Push R
Poussant Droit



SISTEMA FIOMURO A BATTENTE - A TIRARE

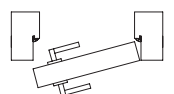
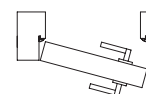
FLUSH SWING DOOR SYSTEM - PULL

PORTE BATTANTE INVISIBLE - À TIRER



Tirare Sx
Pull L
Tirant Gauche

Tirare Dx
Pull R
Tirant Droit



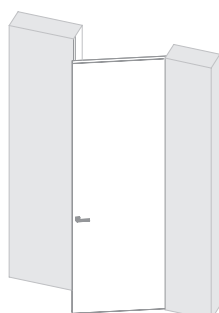
SISTEMA FIOMURO A BATTENTE - VARIANTI

FLUSH SWING DOOR SYSTEM - OPTIONS

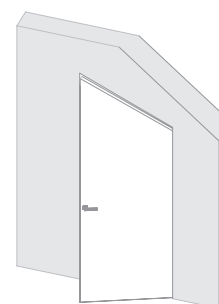
PORTE BATTANTE INVISIBLE - OPTIONS

Disponibili in entrambe le versioni a spingere o a tirare
Available both for push and pull version
Disponible pour les deux versions: poussant et tirant


- * Telaio tutta altezza
- * Full height frame
- * Châssis toute hauteur



- * Telaio trapezoidale
- * Trapezoidal frame
- * Châssis trapézoïdal







DOTAZIONE STANDARD

versione solo telaio

STANDARD EQUIPMENT

frame only option

EQUIPEMENT STANDARD

version châssis seul

Descrizione:

- Telaio in alluminio lega AW6060
- Cerniere invisibili con finitura cromo satinato
- Guarnizione di battuta bianca in schiuma
- Incontro autobloccante per serratura magnetica AGB

Description:

- Aluminium AW6060 frame
- Satin chrome invisible hinges
- White foam gasket
- Self-locking conjunction for magnetic lock AGB

Description:

- Châssis en aluminium AW6060
- Charnières invisibles chromées satinées
- Joints blanc en caoutchouc mousse
- Jonction autobloquante pour serrure magnétique AGB



DOTAZIONE STANDARD

versione telaio e porta

STANDARD EQUIPMENT

frame and door option

EQUIPEMENT STANDARD

version châssis et porte

Descrizione:

Telaio in alluminio lega AW6060 - Cerniere invisibili con finitura cromo satinato - Guarnizione di battuta bianca in schiuma - Incontro autobloccante per serratura magnetica AGB - Porta massello e battuta in toulipier con interno in alveolare di spessore 50 (vers spingere) e 42mm (vers tirare) - Serratura magnetica "Mediana" AGB

Description:

Aluminium AW6060 frame - Satin chrome invisible hinges - White foam gasket - Self-locking conjunction for magnetic lock AGB - Wood door with solid frame and toulipier body with alveolar structure 50mm (push vers.) and 42mm (pull vers.) wide - Magnetic lock "Mediana" AGB

Description:

Châssis en aluminium AW6060 - Charnières invisibles chromées satinées - Joints blanc en caoutchouc mousse - Jonction autobloquante pour serrure magnétique AGB - Porte en bois - cadre massif et corps en toulipier avec structure alvéolaire de 50 mm (version poussante) ou 40/42 mm (version tirante) d'épaisseur - Serrure magnétique "Mediana" AGB.

Informazioni e punti di forza:

- Versioni telaio con porta a spingere o a tirare, nei versi DX o SX, per intonaco o per cartongesso
- Profilo unificato per maggiore adattabilità alla parete, con rete portaintonaco in fibra di vetro e zanche di fissaggio
- Distanziali interni per il mantenimento dello squadro in fase di posa in opera
- Pannelli con altezze < 2400mm dotati di 3 cerniere e >2400 a 4 cerniere
- Cerniere invisibili premontate su inserti filettati applicati su telaio in alluminio, dotate di apposita cover protettiva
- Telaio in alluminio lega AW6060 verniciabile con idropittura

Useful information and plus:

- Frame with door in push and pull version, in R or L, for plastered wall or plasterboard wall
- Same profile for different walls, with external angle beads and fixing clips
- Spacers for plumb, straight and square installation
- Panels lower than 2400mm=3 hinges, higher than 2400 = 4 hinges
- Invisible hinges pre-installed on threaded inserts on the aluminium frame, provided with a cover
- Aluminium frame AW6060 ready to varnish with hydro paint

Informations utiles et points forts:

- Châssis et porte pour version poussant ou tirant, droite ou gauche, pour enduit ou plaque de plâtre
- Profil unifié pour divers types de cloisons, avec équerre porte-enduit et bride de fixation
- Entretoises d'écartement pour l'installation d'aplomb
- Panneaux <2400 avec 3 charnières, >2400 avec 4 charnières
- Charnières invisibles préinstallées sur prédispositions sur châssis en aluminium, dotées de capuchons de protection
- Châssis en aluminium AW6060 à peindre avec hydro peinture



Serratura magnetica ed incontro AGB

Magnetic lock "Mediana" AGB

Serrure magnétique "Mediana" AGB



Inserto filettato per cerniere invisibili

Threaded inserts for invisible hinges

Mortaises pour charnières invisibles



Cerniera invisibile finit. cromo satinato

Satin chrome invisible hinge

Charnière invisible chromée satinée



Guarnizione in schiuma

Foam gasket

Joints blanc en caoutchouc mousse

In caso di ordini di anta doppia rivolgersi all'ufficio tecnico

For orders of double door systems please contact our technical staff

Pour les commandes des systèmes pour double vantaux merci de contacter le département technique d'Ermetika

ACCESSORI OPZIONALI

OPTIONAL ACCESSORIES

ACCESSOIRES OPTIONNELS

CERNIERA INVISIBILE BIANCA

WHITE INVISIBLE HINGE

CHARNIÈRE INVISIBLE BLANCHE



Cerniera invisibile regolabile su 3 assi dotata di placche copriviti
Invisible hinge, 3 axis adjustable with plugs to cover screws
Charnière invisible réglable sur 3 axes, dotée de capuchons cache-vis

Bianco Ral 9016

White Ral 9016

Blanc Ral 9016

SERRATURA CON SCROCCO IN PLASTICA

PLASTIC BOLT LOCKS

GARNITURE AVEC PÊNE



Serratura con scrocco disponibile con chiave, quadro bagno e foro cilindrico
Lock with traditional keyhole, cylinder keyhole and bath latch hole
Serrure avec trou traditionnel, trou cylindre et trou loquet salle de bain

Cromo satinato

Satin Chrome

Chromé satiné

CHIUDIORTA A SCOMPARSA

VANISHING DOOR CLOSER

FERME PORTE ESCAMOTABLE



Soluzione pratica e silenziosa per la chiusura controllata dell'anta, disponibile nelle versioni per ante fino a 50 Kg e per ante fino a 75 Kg

Practical and smooth solution for controlled door closing, available for 50 kg and 75 kg capacity

Solution pratique et silencieuse pour fermeture contrôlée de la porte, disponible en version 50 Kg et 75 Kg de capacité

Cromo satinato


Satin Chrome

Chromé satiné

MANIGLIA INVISIBILE A FILO PORTA

INVISIBLE FLUSH HANDLE

GARNITURE INVISIBLE INTÉGRÉE DANS LA PORTE



Maniglia magnetica a scomparsa totale verniciabile con la stessa finitura della porta; chiavistello opzionale

Magnetic flush handle ready to be varnished in the same finish of the door; lock optional

Garniture invisible à vernir de la même couleur que la porte; serrure optionnelle

FINITURE PORTE

DOOR FINISHES

FINITION PORTES

Le porte sono fornite in MDF grezzo. A richiesta è disponibile il trattamento di preparazione alla verniciatura con fondo di cementite. Opzionale la laccatura opaca o in poliester, nelle differenti tinte RAL

The doors are made of MDF raw wood. A treatment with cementite for predisposition to varnish is available upon request. Optional matt or polyester lacquering in different RAL colour

Les portes sont en MDF brut. Sur demande est disponible le traitement pour prédisposition au vernissage avec cimentite. Laquage optionnel en mat ou polyester, en différentes couleurs RAL

RAL 9010

Bianco puro
Pure White
Blanc pur

RAL 9016

Bianco traffico
Traffic White
Blanc signalisation

RAL 1028

Giallo melone
Melon Yellow
Jaune melon

RAL 3020

Rosso traffico
Traffic Red
Rouge signalisation

RAL 5002


Blu oltremare
Ultramarine Blue
Bleu outremer

Altre colorazioni RAL a richiesta
Others upon request
Autres couleurs sur demandes











ABSOLUTE SWING





ABSOLUTE SWING

Ermetika srl

Via Trani 126 ••• 76121 Barletta BT ••• Italy

www.ermetika.it

info@ermetika.it

Tel +39 0883 535781

fax +39 0883 532164



twitter.com/ermetikasrl



www.facebook.com/Ermetika



www.linkedin.com/company/ermetika-srl



www.youtube.com/ErmetikaSrl